



+7 (495) 646-58-48
<http://payanyway.ru/>
business@support.payanyway.ru

Инструкция по формированию счета на оплату через сервис kassa.payanyway.ru

С помощью сервиса kassa.payanyway.ru можно формировать счета на оплату (платежные ссылки) с возможностью печати онлайн-чека после успешной оплаты. При переходе по ссылке, Плательщик попадает на защищенную платежную форму PayAnyWay, где вводит реквизиты платежа. После успешной оплаты сервис kassa.payanyway.ru отправляет в онлайн-кассу информацию для фискализации онлайн-чека.

Шаг 1. Если на сайте магазина вы принимаете платежи с использованием модуля PayAnyWay для CMS или web-сервиса Moneta.Assistant, то для приема платежей по выставленным счетам рекомендуется создать еще один бизнес-счет.

Внимание! Если вы уже работаете с сервисом kassa.payanyway.ru и существующий бизнес-счет настроен для печати чеков по платежам с сайта магазина, то новый бизнес-счет создавать не нужно, выставляете счета на текущем бизнес-счете.

Для создания нового бизнес-счета, откройте ваш личный кабинет на сайте <https://www.payanyway.ru>, перейдите в раздел «Счета» и нажмите на ссылку «Добавить счет». При редактировании настроек бизнес-счета, укажите в настройках «Уведомления об оплате» ссылку в адресе Pay URL: <https://kassa.payanyway.ru/index.php?do=invoicepayurl>

PAYANYWAY

1 539.09 Р

История операций
Шаблоны операций
Вывод средств
Перевод между счетами
Счета
Способы оплаты
Документы
Профиль

Счета

Бизнес-счета Комиссионные

PayAnyWay - тестовый магазин 19984542 Основной	1 291,89	▼
Счёт 16006786	0,00 \$	▼

Шаг 2. Откройте или зарегистрируйте личный кабинет на сайте <https://kassa.payanyway.ru>. Для входа в сервис kassa.payanyway.ru используются та же пара логин/пароль, что и для входа в личный кабинет на <https://www.payanyway.ru>, дополнительно необходимо указать номер бизнес-счета, на который будет приниматься оплата счетов, созданных через сервис kassa.payanyway.ru.

kassa.payanyway.ru

PAYANYWAY | Касса

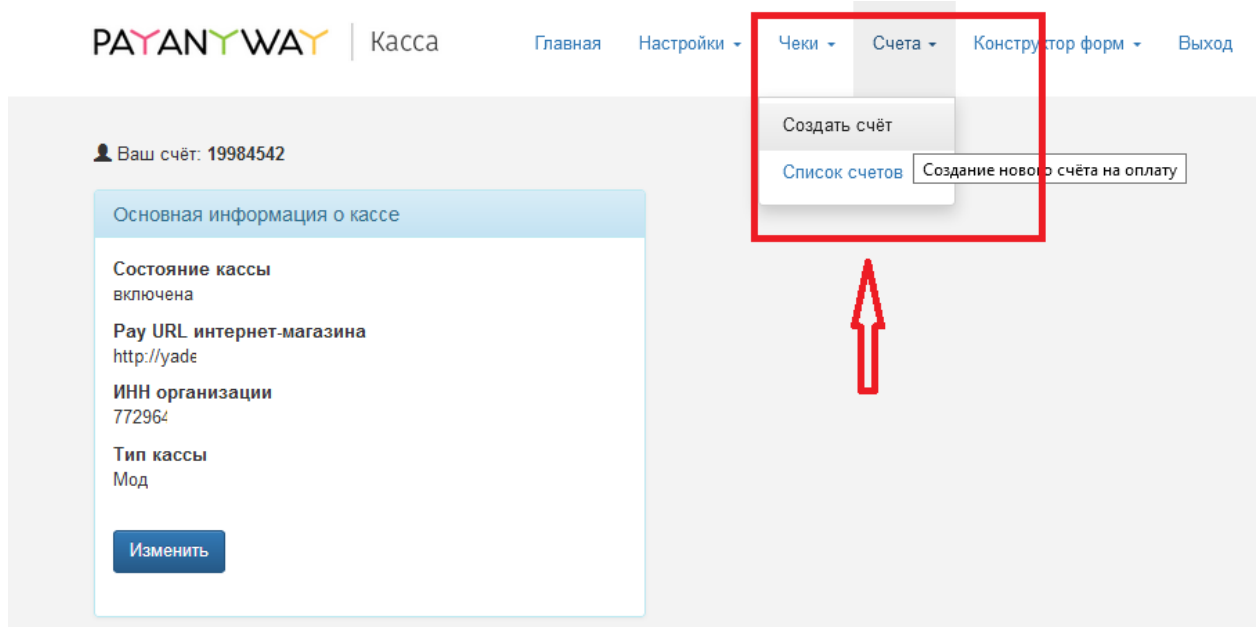
54-ФЗ

Подключение онлайн кассы к интернет-магазину с PayAnyWay Касса

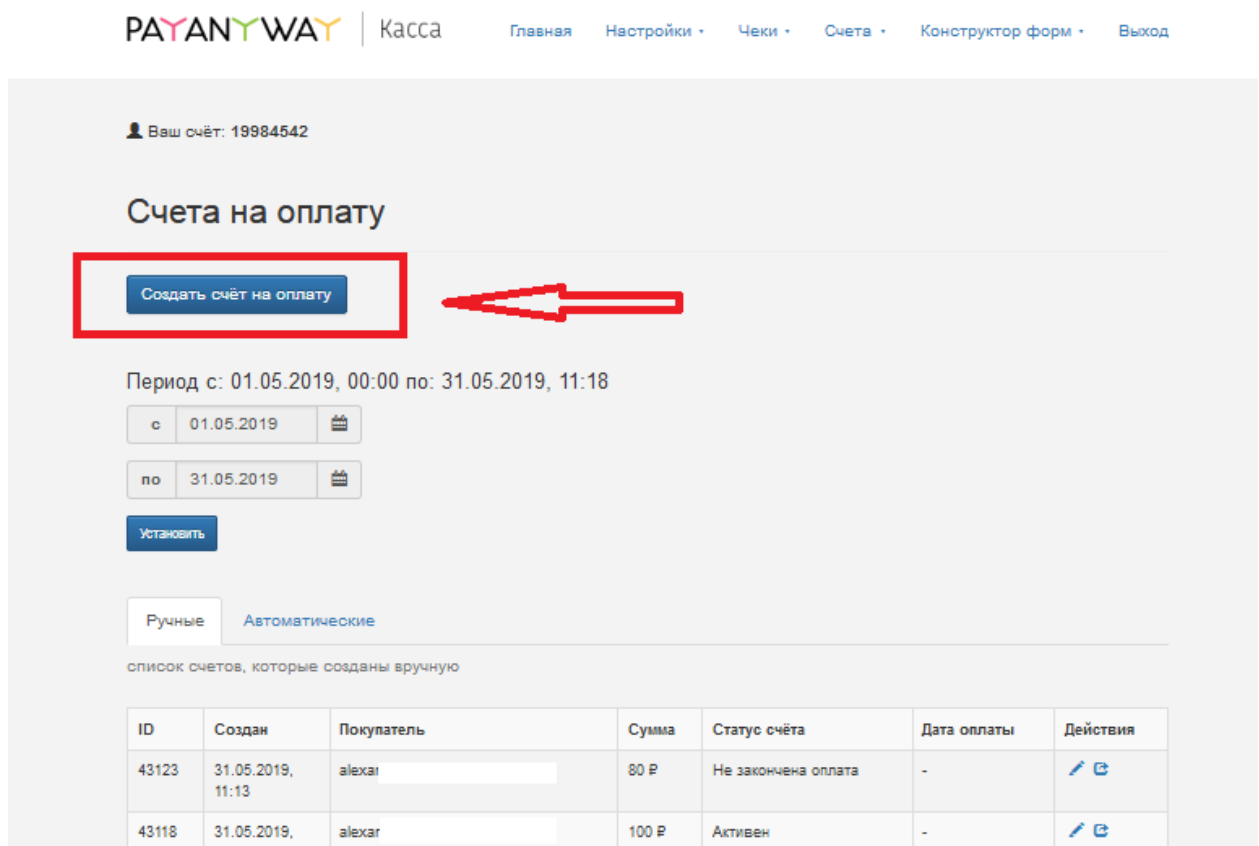
Приобретите АТОЛ онлайн, МодульКассу, Комтет кассу, или другую для интернет-магазина и интегрируйте её с PayAnyWay:

kassa.payanyway.ru

Шаг 3. В сервисе kassa.payanyway.ru перейдите в раздел «Счета - «Создать счёт» или «Список счетов»».



Шаг 4. Создайте счёт на оплату.





+7 (495) 646-58-48
<http://payanyway.ru/>
business@support.payanyway.ru

Шаг 5. В форме «Создание счета на оплату» заполните поля:

- «**Сумма к оплате**» – сумма, которую необходимо принять магазину;
 - «**Внутренний идентификатор операции**» – уникальный номер заказа в магазине;
 - «**E-mail плательщика**» – электронная почта, куда необходимо отправить счет;
 - «**ID подписчика**» – идентификатор покупателя в системе магазина (не обязательное поле);
 - «**Описание**» – краткое описание заказа;
 - «**Добавить товар**» – список товаров, который будет передаваться в онлайн-чеке на оплату.
- Обратите внимание, что общая сумма счета должна совпадать с суммой товаров указанной в номенклатуре (Код товара – артикул товара, можно оставить пустым).

PAYANYWAY | Касса [Главная](#) [Настройки](#) [Чеки](#) [Счета](#) [Конструктор форм](#) [Выход](#)

Создание счёта на оплату

Сумма к оплате, Р

Внутренний идентификатор операции

E-mail плательщика

ID подписчика

Описание (оплата за ...)

Миновать промежуточную страницу Кассы
Покупатель будет направлен на страницу оплаты, минуя страницу с деталями счёта.

Можно оплатить до

 (включительно)

[Сохранить](#)

Товарные позиции счёта на оплату
(для чека по 54-ФЗ):

ID	Код	Наименование	Цена	Кол-во	НДС	Действия
----	-----	--------------	------	--------	-----	----------

Добавить товар:

Код товара

Название товара

Цена, Р

Количество

Ставка НДС в чеке

НДС не облагается

[Добавить](#)

[Список счетов](#)



+7 (495) 646-58-48
<http://payanyway.ru/>
business@support.payanyway.ru

Шаг 6. После нажатия на кнопку «Сохранить». Необходимо перейти в раздел «Счета на оплату», переход возможен через кнопку «Список счетов». В списке счетов на оплату находим нужный счет, в столбце таблицы «Действия», находим инструмент «Ссылка на оплату», нажмите на него:

Ваш счёт: 19984542

Счета на оплату

Создать счёт на оплату

Период с: 01.05.2019, 00:00 по: 31.05.2019, 10:57




с 01.05.2019

по 31.05.2019

Установить

Ручные Автоматические

список счетов, которые созданы вручную

ID	Создан	Покупатель	Сумма	Статус счёта	Дата оплаты	Действия
43118	31.05.2019, 10:54	alexan	100 Р	Новый	-	 
42883	29.05.2019, 15:24	dimon	10 Р	Активен	-	 Ссылка на оплату

Шаг 7. Перейдите на страницу со ссылкой на оплату. Ссылку можно добавить в текст письма, направляемого с электронного адреса интернет магазина, или отправить автоматическим письмом, нажав кнопку «Отправить счет на E-mail».

Ваш счёт: 19984542


Ссылка на оплату счёта

Скопируйте ссылку и отправьте Вашему покупателю:

<https://kassa.payanyway.ru/index.php?show=invoice&id=155928929343118>

Отправить счёт на Email

Поделиться:



Внимание! Для фискализации чека по 54-ФЗ не забудьте в настройках вашего расширенного счета выбрать "Тип интерфейса" MONETA.Assistant и установить Pay URL: <https://kassa.payanyway.ru/index.php?do=invoicepayurl>



+7 (495) 646-58-48
http://payanyway.ru/
business@support.payanyway.ru

Шаг 8. В открывшемся окне при необходимости вы можете внести изменения в электронном адресе клиента (Email) и «Теме письма», после необходимо «Сформировать письмо». Для отправки счета на e-mail покупателя необходимо нажать на кнопку «Отправить». Вы получите подтверждение об отправке письма со счетом.

PAY ANY WAY | Касса [Главная](#) [Настройки](#) [Чеки](#) [Счета](#) [Конструктор форм](#) [Выход](#)

Ваш счёт: 19984542

Электронный счёт

Формирование счёта для оплаты и отправка на Email покупателю

Кому (Email)
alexan iv@mi a.ru

Тема письма
Повторная отправка счета на оплату

Сформировать письмо

СЧЁТ
Повторная отправка счета на оплату

Создано в PAY ANY WAY | Касса

Продавец
dlyan @yandex.ru

Номер счёта	1543408863156621
Дата счёта	22.07.2019 12:19

Плательщик
alexan iv@mi a.ru

Описание	Количество	Цена	Сумма
Итого			10.00 руб.

Оплатить счёт

Отправить